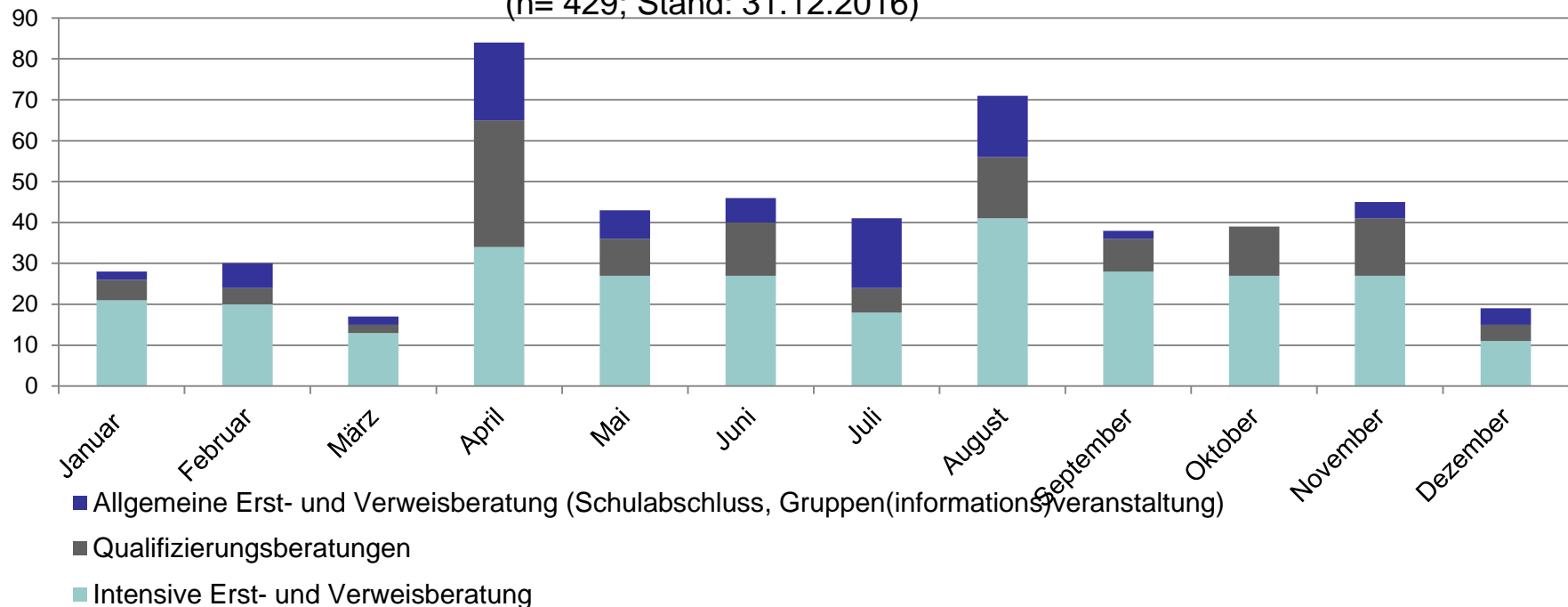


Statistiken der Anerkennungserst- und Qualifizierungsberatung von MOZAIK (Stand: 31.12.16)

- Von **Anfang Januar bis Ende Dezember 2016** wurden bei **429 Personen** **501 Beratungen** durchgeführt.
- Davon:
 - **294** intensive Erst- und Verweisberatung
 - **123** Qualifizierungsberatungen
 - **84** Beratungen zu Schulabschlüssen und Gruppeninformationsveranstaltungen

Beratungen vom 01.01.2016 bis zum 31.12. 2016

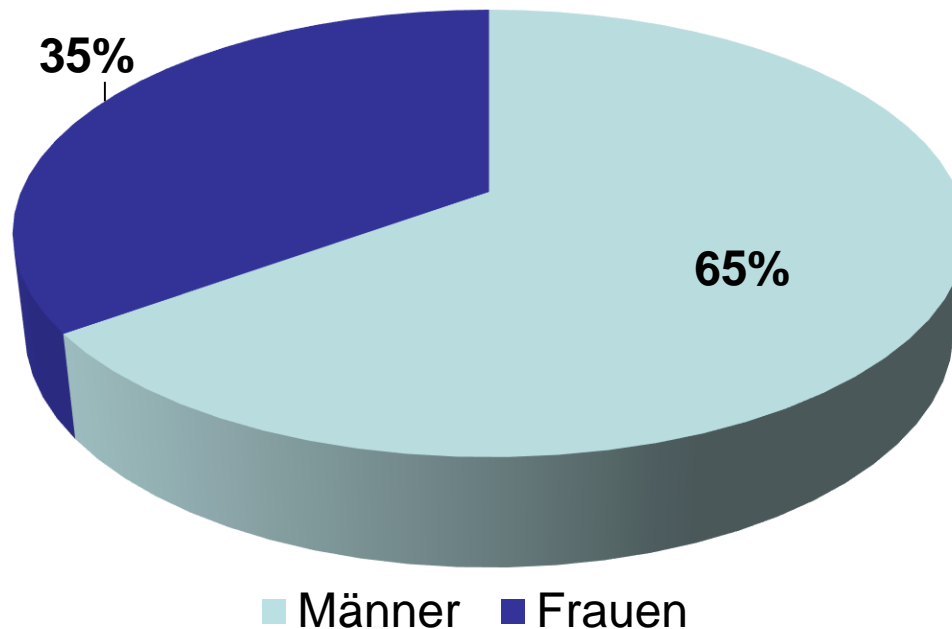
(n= 429; Stand: 31.12.2016)



Statistiken der Anerkennungserst- und Qualifizierungsberatung von MOZAIK (Stand: 31.12.16)

- Von Anfang Januar bis Ende Dezember 2016 wurden bei 429 Personen 501 Beratungen durchgeführt.

Geschlecht
(N:429; Stand 31.12.2016)

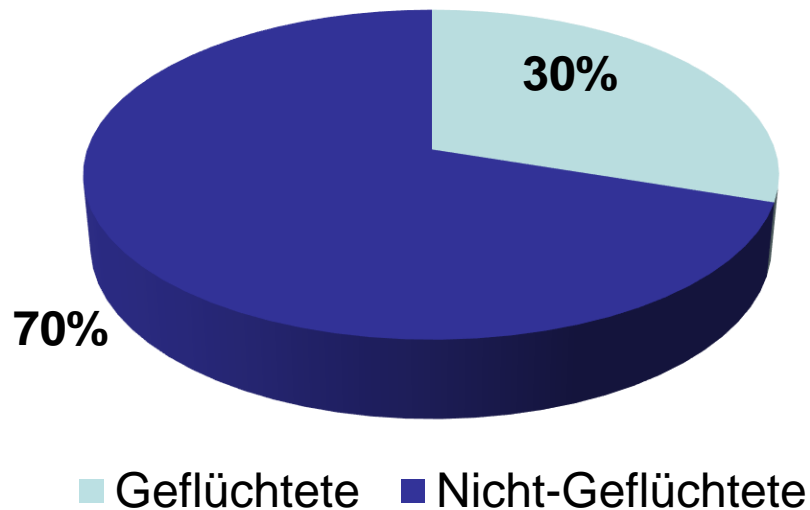


In den Intensiv- und Verweisberatungen wurden mehr **Männer (65 Prozent)** als **Frauen (35 Prozent)** beraten.

Statistiken der Anerkennungserst- und Qualifizierungsberatung von MOZAIK (Stand: 31.12.16)

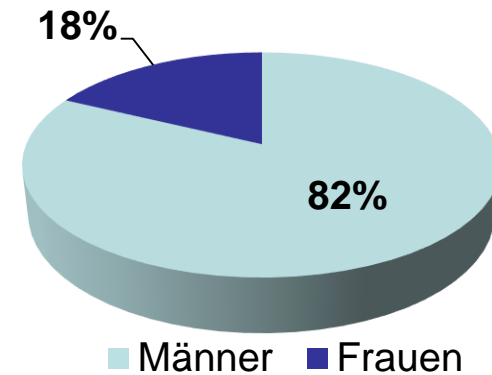
Anteil der Geflüchteten

(N:429; Stand 31.12.2016)



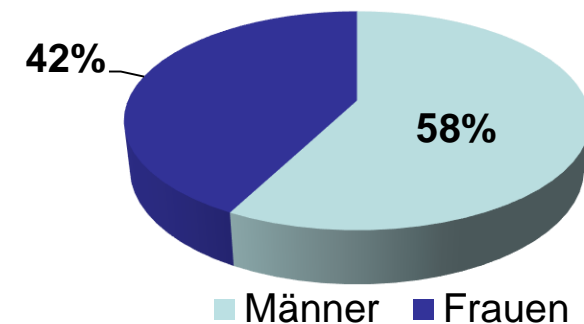
Geschlecht bei den Geflüchteten

(N:429; Stand 31.12.2016)



Geschlecht bei den Nicht- Geflüchteten

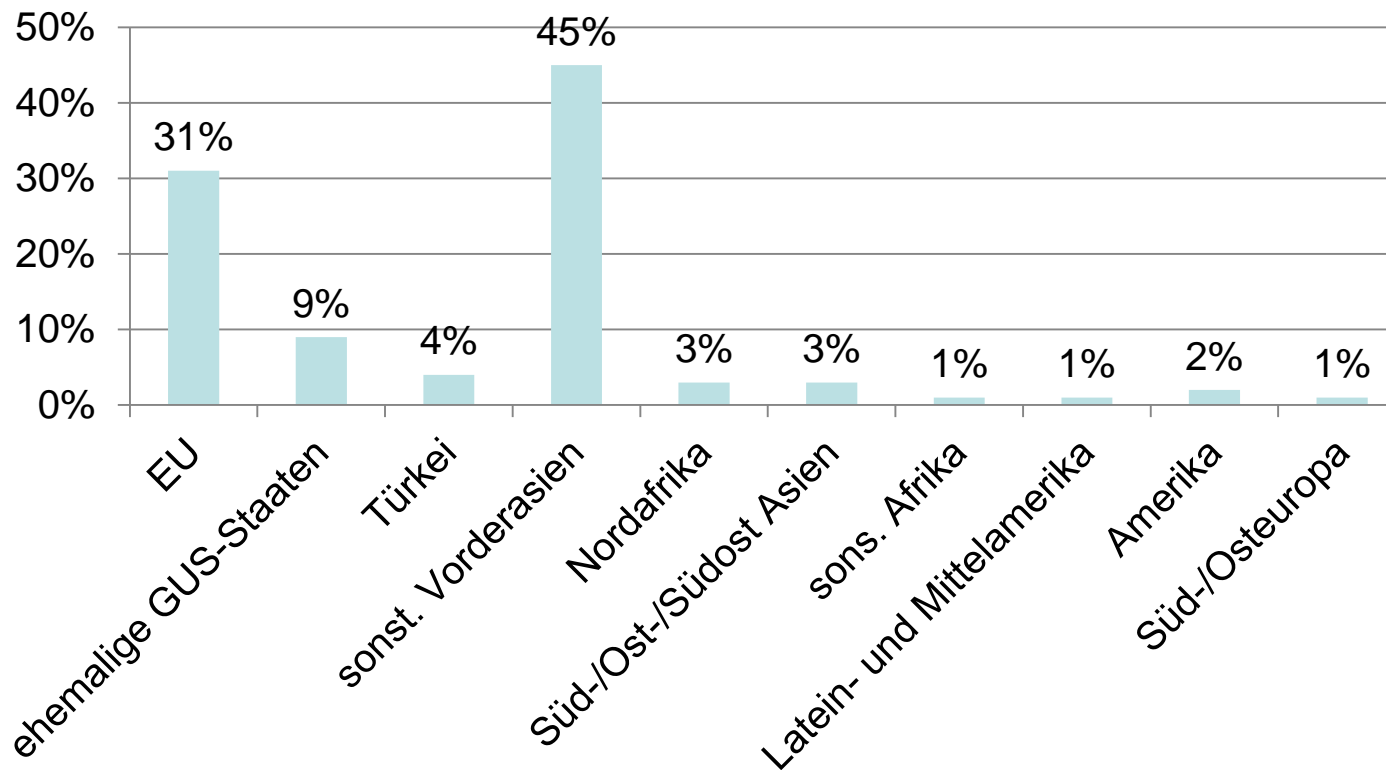
(N:429; Stand 31.12.2016)



Statistiken der Anerkennungserst- und Qualifizierungsberatung von MOZAIK (Stand: 31.12.16)

Erwerbsland nach Grobcluster

(n:292; Stand: 31.12.2016)

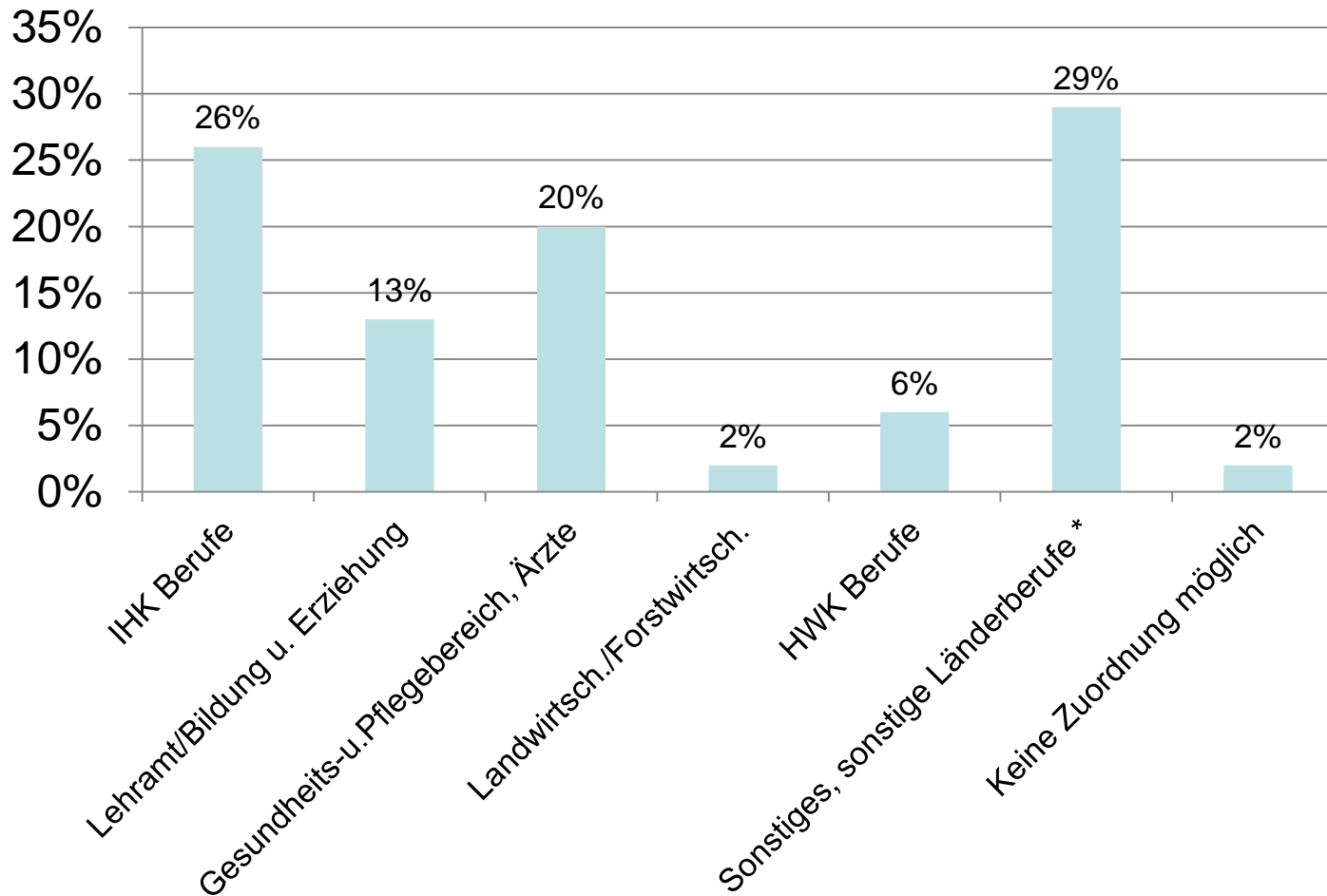


Die Abschlüsse der Ratsuchenden wurden in verschiedenen Ländern abgeschlossen. Nach Grob-Cluster wurden die Abschlüsse am häufigsten im sonstigen Vorderasien (45 Prozent), der EU (31 Prozent), in den ehemaligen GUS-Staaten (9 Prozent) und in der Türkei (4 Prozent) erworben.

Statistiken der Anerkennungserst- und Qualifizierungsberatung von MOZAIK (Stand: 31.12.16)

Referenzberufe nach Grobcluster

(n:292; Stand: 31.12.2016)



In der Zeit von Januar 2016 bis Ende Dezember 2016 wurden bei 29 Prozent der Beratungen Ratsuchende zu Sonstigen bzw. sonstigen Länderberufen* beraten. Danach folgten die Beratungen zu IHK Berufen (26 Prozent) sowie zu den Berufen im Gesundheits- und Pflegebereich und Ärzten (20 Prozent).

* z.B. Architekt/-in, Ingenieur/-in, Politikwissenschaftler/-in, Tanzlehrer/-in

Statistiken der Anerkennungserst- und Qualifizierungsberatung von MOZAIK (Stand: 31.12.16)

TOP 10 der Referenzberufe

(n:429; Stand: 31.12.2016)

Berufe	Anzahl
Ingenieurin/Ingenieur	35
Ärztin/Arzt	29
Lehrerin/Lehrer	17
Bankkauffrau/Bankkaufmann	10
Gesundh. U. Krankenpfleger/-in	8
BWL	8
Informatikerin/Informatiker	6
Architektin/Architekt	6
Erzieherin/Erzieher	6
Bilanzbuchhalterin/Bilanzbucher	6